

MONTHLY REPORT

令和7年

1月

January



■①「四重奏」

サイズ:縦31×横14×高さ17.5(cm)

素材:信楽土、顔料

制作年:2024年

子供の頃、ドライブが好きだった父と過ごした、楽しかった日々の思い出。家族みんなで大声で歌いながら旅に出た日や、車のトランクに隠れてガタガタ道に揺られた日が、今懐かしく思い出される。

津田 直希 (TSUDA Naoki)

佐賀大学 芸術地域デザイン学部 芸術表現コース 有田セラミック分野 4年生



■②「冒険の地図」

サイズ:縦25.5×横12.5×高さ8.8(cm)

素材:信楽土、顔料

制作年:2024年

CONTENTS

●SGトピックス

- ・ホームページをリニューアルしました
- ・唐津上場商工会金融対策会議に出席しました
- ・「事業者選択型経営者保証非提供制度」について
- ・経営安定関連保証5号の指定期間・指定業種について
- ・チャレンジ資金・佐賀保証について

●保証動向

- 金融機関別保証承諾額上位店舗
- 金融機関別保証状況
- 業種別保証状況
- 制度別保証状況
- 市町別保証状況

・信用保証書の注意点について



SAGA GUARANTEE

佐賀県信用保証協会

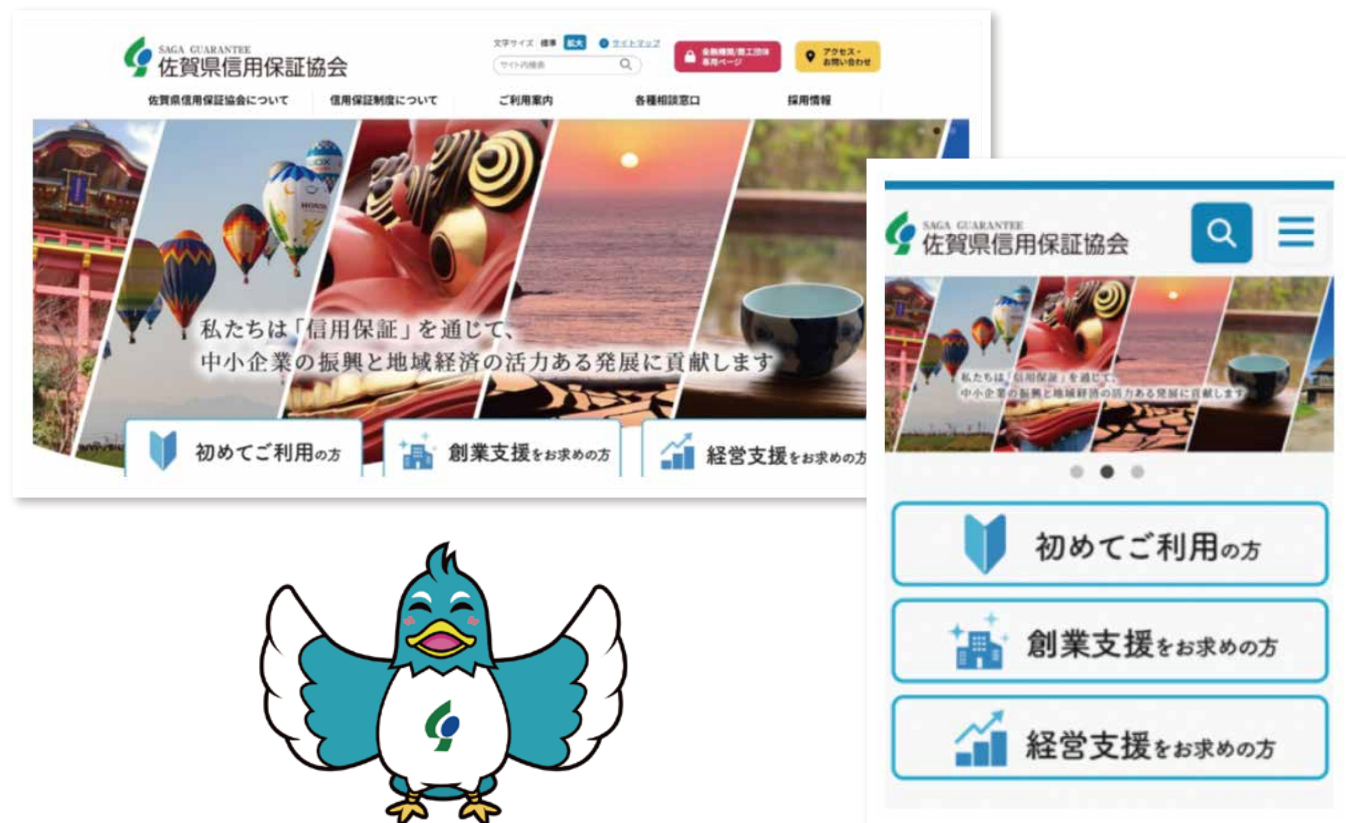
ホームページをリニューアルしました

当協会のホームページをリニューアルし、令和6年12月23日(月)に公開しました。

今回のリニューアルではデザインを一新し、利便性の向上を図りました。今後とも迅速かつ適時・適切な情報の発信に努めてまいりますので、多くの皆さまのアクセスをお待ちしております。
URLは下記の通りです。

佐賀県信用保証協会ホームページ

【URL】<https://www.saga-cgc.or.jp>



＜お問い合わせ先＞ 佐賀県信用保証協会 企画総務部 企画デジタル課 0952-24-4330

唐津上場商工会金融対策会議に出席しました

唐津上場商工会主催の金融対策会議が開催されました。

当協会からは信用保証協会の保証概況や経営者保証を不要とする取扱いについて説明を行いました。

また、制度融資の動向等について意見交換を行いました。

令和6年12月5日(木)
於：ひぜん玄海寿司



「事業者選択型経営者保証非提供制度」について

経営者保証に依存しない融資慣行の確立に向け、保証料の上乗せで経営者保証が不要となる「事業者選択型経営者保証非提供制度（横断型制度）」及び、保証料の上乗せ部分を国が一部補助する「事業者選択型経営者非提供促進特別保証制度（国補助制度）」の取扱いを令和6年3月15日から開始しております。

国の補助制度については、所定の保証料率に対し0.15%の補助を受けられる期間が令和7年3月31日当協会保証申込受付分となりますのでお早めにご検討ください。なお、それ以降は令和7年4月1日から令和8年3月31日までは0.10%、令和8年4月1日から令和9年3月31日までは0.05%の保証料補助となります。

詳細につきましては、下記お問い合わせ先までご連絡ください。

＜お問い合わせ先＞ 佐賀県信用保証協会 保証部 保証一課 0952-24-4342
保証二課 0952-24-4343

経営安定関連保証5号の指定期間・指定業種について

経営安定関連保証5号の指定期間・指定業種が告示されましたのでお知らせします。詳細については中小企業庁ホームページ (https://www.chusho.meti.go.jp/kinyu/sefu_net_5gou.html) にてご確認ください。

変更前 変更後
取扱期間 令和7年1月1日まで ⇒ 令和7年3月31日まで

チャレンジ資金・佐賀保証について

筑邦銀行との提携保証「チャレンジ資金・佐賀保証」についてご紹介します。

筑邦銀行が推薦する中小企業者に信用保証の提供を迅速に行い、もって金融の円滑化に資することを目的とする制度です。信用保証料率が0.405%～1.710%に軽減されています。

詳細につきましては、下記お問い合わせ先までご連絡ください。

ご 利 用 いただける方	次の(1)～(2)すべてに該当する先。 (1) 佐賀県内に事業所または営業所を有し、保証対象業種を営み、2期以上の決算を終了している法人の中小企業者（組合を除く） (2) 次の①～②いずれか該当する先 ① 保証協会の保証実績（条件変更先を除く）がある先 ② 金融機関において正常な融資取引が6か月以上ある先		
保 証 限 度 額	100万円以上8,000万円以下 (個人の場合は3,000万円以下)	対 象 資 金	運転資金
責任共有制度	責任共有対象	返 済 方 法	分割返済または一括返済 (一括返済は1年以内のものに限る)
担 保	不要	保 証 人	原則として代表者のみ
貸 付 利 率	金融機関所定利率	保 証 料 率	0.405%～1.710%
保 証 期 間	1ヶ月以上10年以内(据置6ヵ月以内)		

＜お問い合わせ先＞ 佐賀県信用保証協会 保証部 保証一課 0952-24-4342
保証二課 0952-24-4343

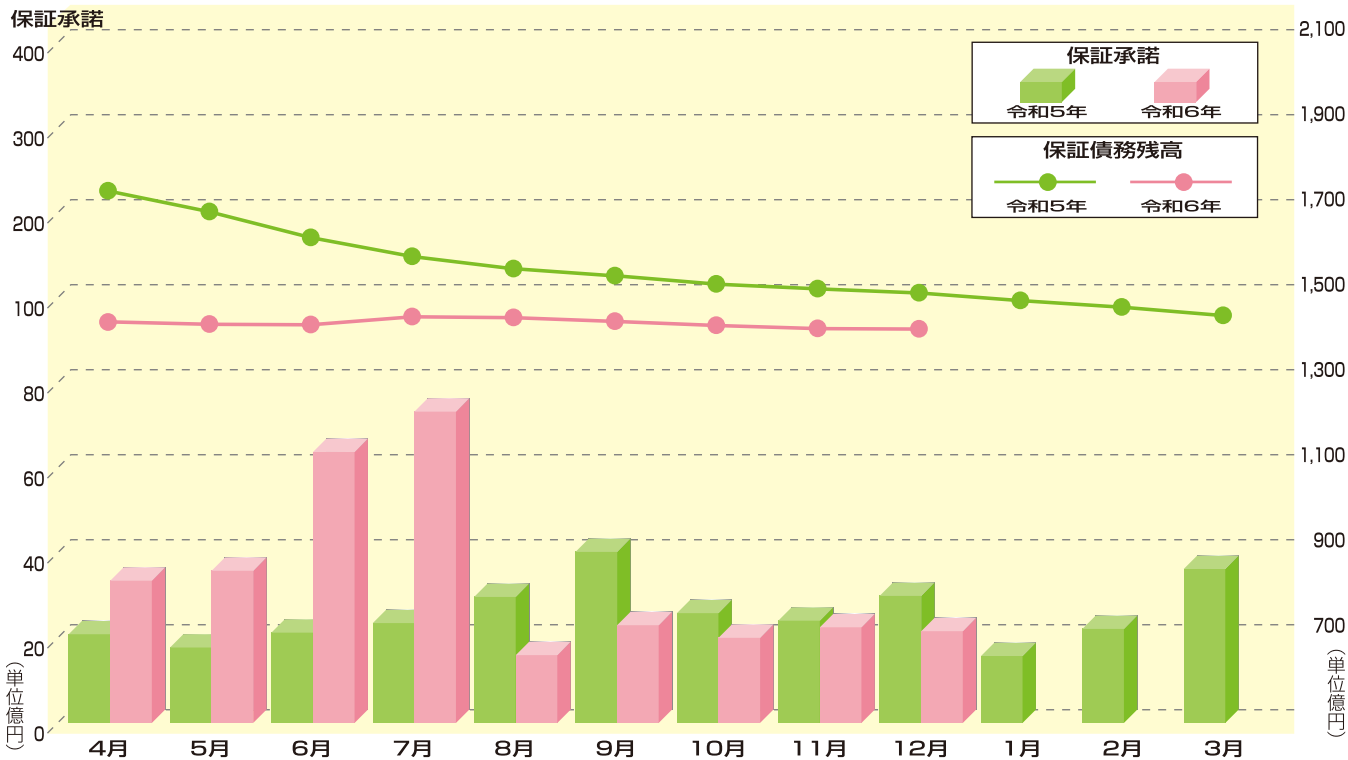
保証動向

令和6年12月の保証概況

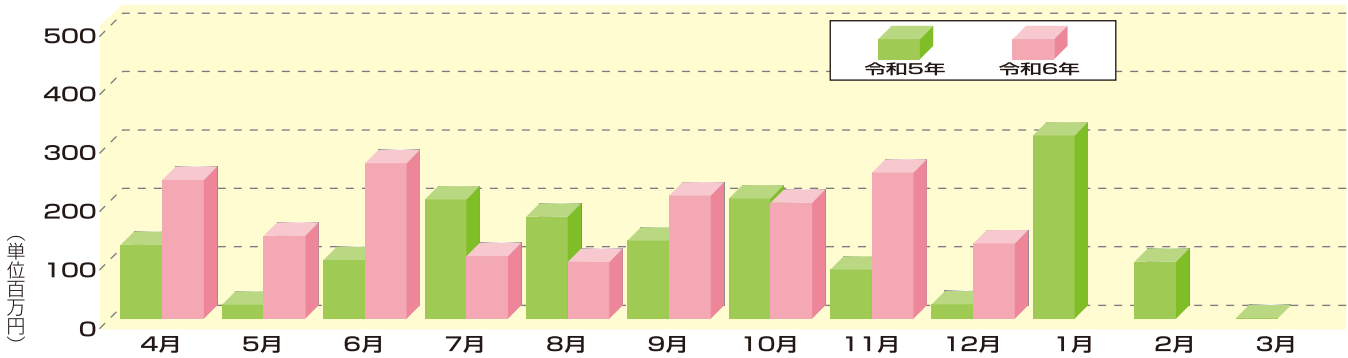
(単位：千円・%)

	12月中			12月末		
	件数	金額	前年同月比	件数	金額	前年同期比
保証申込	231	2,250,720	74.1	2,533	33,101,347	130.2
保証承諾	221	2,158,070	72.0	2,384	30,966,035	132.7
保証債務残高				13,541	139,572,654	94.3
代位弁済請求	8	23,752	7.5	119	1,416,925	109.4
代位弁済	14	127,592	509.9	135	1,623,115	151.2
実際求償権回収(元損)		49,999	68.3		324,217	88.8

保証承諾(前年比較)および保証債務残高(前年比較)



代位弁済(前年比較)



【月報をご覧いただくにあたってのご注意】

- ◆単位以下の数値は項目ごとに四捨五入しておりますので、各項目の合計値が合計欄の額に合致しない場合があります。
- ◆本誌における保証債務残高は、月末までに当協会に到達する当該月分の償還、貸付実行及び根保証期間確定報告を反映した実績を表示しています。

保証承諾額及び保証承諾累計額上位店舗

令和6年12月の保証承諾額及び保証承諾累計額の上位店舗を掲載いたしました。

12月中保証承諾額
上位営業店舗

(単位：千円)		
順位	金融機関名	保証承諾額
1	佐賀銀行 本店営業部	149,300
2	筑邦銀行 鳥栖支店	145,000
3	西日本シティ銀行 伊万里支店	120,500
4	佐賀共栄銀行 鳥栖支店	108,000
5	佐賀共栄銀行 佐大通り支店	106,750
6	佐賀共栄銀行 唐津支店	73,000
7	佐賀共栄銀行 白石支店	68,000
8	筑邦銀行 本店営業部	60,000
9	佐賀県医師信用組合 本店	56,000
10	十八親和銀行 唐津支店	50,000
10	西日本シティ銀行 鳥栖支店	50,000
10	九州ひぜん信用金庫 鹿島支店	50,000
13	佐賀銀行 唐津支店	49,000
14	西日本シティ銀行 唐津支店	45,000
15	佐賀銀行 神埼支店	40,000
16	九州ひぜん信用金庫 山内支店	37,000
17	佐賀共栄銀行 若宮支店	36,700
18	唐津信用金庫 本店	33,000
19	福岡銀行 唐津支店	30,000
19	十八親和銀行 波佐見支店	30,000

保証承諾累計額
上位営業店舗

(単位：千円)		
順位	金融機関名	保証承諾額
1	佐賀銀行 本店営業部	3,372,470
2	西日本シティ銀行 唐津支店	891,000
3	佐賀共栄銀行 鳥栖支店	821,200
4	佐賀共栄銀行 本店営業部	787,450
5	筑邦銀行 鳥栖支店	740,000
6	佐賀共栄銀行 佐大通り支店	700,225
7	佐賀銀行 水ヶ江支店	677,000
8	佐賀銀行 神埼支店	665,860
9	九州ひぜん信用金庫 本店	627,805
10	佐賀銀行 武雄支店	597,690
11	佐賀銀行 神野町支店	581,600
12	佐賀銀行 与賀町支店	551,900
13	佐賀西信用組合 本店	525,010
14	佐賀共栄銀行 白石支店	487,400
15	西日本シティ銀行 佐賀支店	422,400
16	佐賀共栄銀行 神埼支店	418,300
17	佐賀信用金庫 鳥栖支店	413,026
18	佐賀共栄銀行 大和支店	406,037
19	佐賀東信用組合 小城支店	379,000
20	福岡銀行 鳥栖支店	364,690

金融機関別保証状況

(単位：千円・%)

金融機関	保証承諾						保証債務残高				代位弁済		
	12月中		12月末								12月末		
	件数	金額	件数	金額	同期比	構成比	件数	金額	同期比	構成比	件数	金額	同期比
都市銀行													
三菱UFJ銀行	0	0	0	0	—	—	1	13,352	72.8	0.0	0	0	—
三井住友銀行	0	0	0	0	—	—	15	329,532	62.9	0.2	0	0	—
みずほ銀行	0	0	0	0	—	—	10	258,066	97.8	0.2	0	0	—
りそな銀行	0	0	0	0	—	—	2	56,881	83.6	0.0	0	0	—
〔都市銀行計〕	0	0	0	0	—	—	28	657,831	75.3	0.5	0	0	—
地方銀行													
佐賀銀行	53	461,700	649	10,567,760	199.1	34.1	4,081	50,159,122	92.0	35.9	41	734,781	181.8
福岡銀行	5	58,800	46	795,990	75.5	2.6	361	5,393,524	87.8	3.9	9	97,835	446.0
十八親和銀行	6	125,500	74	1,127,630	76.7	3.6	447	5,301,222	87.6	3.8	8	76,421	765.1
筑邦銀行	7	205,000	51	913,300	75.8	2.9	288	4,055,354	95.8	2.9	1	12,069	47.5
西日本シティ銀行	9	250,500	83	2,210,275	137.1	7.1	544	8,520,919	93.4	6.1	7	33,319	118.5
北九州銀行	0	0	0	0	—	—	1	1,100	64.7	0.0	0	0	—
〔地方銀行計〕	80	1,101,500	903	15,614,955	146.6	50.4	5,722	73,431,241	91.7	52.6	66	954,425	194.9
第二地方銀行													
佐賀共栄銀行	55	480,700	573	6,315,955	106.0	20.4	2,418	21,967,380	106.6	15.7	24	187,889	52.9
長崎銀行	0	0	8	50,470	24.0	0.2	72	483,333	52.3	0.3	0	0	—
福岡中央銀行	0	0	2	20,000	19.4	0.1	4	76,391	99.5	0.1	0	0	—
〔第二地銀計〕	55	480,700	583	6,386,425	101.8	20.6	2,494	22,527,104	104.3	16.1	24	187,889	52.9
信用金庫													
佐賀信用金庫	21	102,330	231	2,109,056	114.5	6.8	1,181	8,469,708	99.3	6.1	13	144,543	354.8
唐津信用金庫	20	119,800	126	839,660	112.3	2.7	894	6,123,658	92.3	4.4	10	65,372	531.2
伊万里信用金庫	1	2,000	75	591,448	84.6	1.9	748	7,350,605	93.7	5.3	1	10,251	15.7
九州ひぜん信用金庫	16	141,750	167	1,651,481	165.0	5.3	912	6,968,087	95.0	5.0	7	30,633	174.8
大川信用金庫	4	45,000	31	276,350	106.3	0.9	204	1,861,200	87.3	1.3	2	32,778	48.5
筑後信用金庫	0	0	2	46,000	—	0.1	6	81,113	208.7	0.1	0	0	—
〔信用金庫計〕	62	410,880	632	5,513,995	121.2	17.8	3,945	30,854,372	94.9	22.1	33	283,576	139.3
信用組合													
佐賀西信用組合	13	70,630	165	2,278,000	208.0	7.4	822	6,966,019	93.5	5.0	5	44,439	3,222.6
朝銀西信用組合	0	0	0	0	—	—	2	10,923	87.5	0.0	0	0	—
横浜幸銀信用組合	0	0	0	0	—	—	3	58,542	87.8	0.0	0	0	—
佐賀東信用組合	10	38,360	90	937,220	150.1	3.0	488	4,382,377	93.0	3.1	7	152,786	11,334.3
佐賀県医師信用組合	1	56,000	5	101,440	100.2	0.3	12	176,097	91.3	0.1	0	0	—
〔信用組合計〕	24	164,990	260	3,316,660	182.2	10.7	1,327	11,593,958	93.2	8.3	12	197,225	7,232.3
政府系													
商工中金	0	0	5	124,000	258.3	0.4	23	497,276	99.7	0.4	0	0	—
〔政府系機関計〕	0	0	5	124,000	258.3	0.4	23	497,276	99.7	0.4	0	0	—
農協組合													
0													
県農協連合会	0	0	1	10,000	—	0.0	1	10,000	—	0.0	0	0	—
佐賀県農協	0	0	0	0	—	—	1	872	78.9	0.0	0	0	—
〔農協組合計〕	0	0	1	10,000	833.3	0.0	2	10,872	983.9	0.0	0	0	—
合 計													
	221	2,158,070	2,384	30,966,035	132.7	100.0	13,541	139,572,654	94.3	100.0	135	1,623,115	151.2

業種別保証状況

(単位：千円・%)

業 種	保 証 承 諾						保 証 債 務 残 高				代 位 弁 済		
	12 月 中		12 月 末								12 月 末		
	件数	金 額	件数	金 額	同期比	構成比	件数	金 額	同期比	構成比	件数	金 額	同期比
製 造 業	21	186,400	274	3,569,749	153.8	11.5	1,685	19,674,877	89.3	14.1	20	279,310	77.9
食 料 品	4	80,600	56	996,110	195.7	3.2	293	4,357,003	93.7	3.1	5	64,791	732.2
織 維 品	2	5,300	10	38,480	206.9	0.1	62	578,886	80.3	0.4	2	11,659	845.5
木 材 ・ 木 製 品	0	0	6	92,300	101.4	0.3	43	397,974	82.3	0.3	0	0	—
家 具 ・ 建 具	1	2,000	10	60,100	88.7	0.2	81	623,768	86.0	0.4	0	0	—
紙 工 業	0	0	4	41,000	107.9	0.1	26	594,499	91.4	0.4	0	0	—
印 刷 製 本 業	1	4,000	9	169,379	297.2	0.5	59	559,098	87.1	0.4	5	83,966	286.6
化 学 工 業	0	0	1	5,000	11.1	0.0	12	178,737	88.3	0.1	0	0	—
石 油 ・ 石 炭 製 品	0	0	0	0	—	—	1	1,300	52.0	0.0	0	0	—
ゴム・プラスチック	0	0	6	93,000	344.4	0.3	34	535,738	87.1	0.4	0	0	—
ゴム製品製造業	0	0	0	0	—	—	4	50,145	86.9	0.0	0	0	—
皮 革 工 業	0	0	1	2,200	—	0.0	3	7,708	90.7	0.0	0	0	—
窯 業	1	6,000	17	308,940	355.2	1.0	241	3,123,541	86.9	2.2	1	14,027	—
機 械	3	14,000	19	259,450	70.9	0.8	130	2,038,676	77.6	1.5	0	0	—
電 気 機 器	2	40,000	10	132,800	136.9	0.4	72	830,228	89.4	0.6	0	0	—
車 両	0	0	3	150,000	88.2	0.5	16	410,349	97.1	0.3	0	0	—
船 舶	1	3,000	10	179,000	183.0	0.6	51	911,971	87.4	0.7	2	40,053	428.9
金 属	0	0	20	386,600	129.4	1.2	126	1,821,630	92.8	1.3	2	56,136	—
ソフトウェア業	0	0	6	17,200	142.1	0.1	33	332,037	94.9	0.2	0	0	—
情報処理サービス業	0	0	1	3,000	—	0.0	5	53,682	83.7	0.0	0	0	—
そ の 他 の 工 業	6	31,500	85	635,190	189.6	2.1	393	2,267,910	99.3	1.6	3	8,678	1,273.1
農 林 漁 業	0	0	3	27,000	675.0	0.1	18	137,506	115.9	0.1	0	0	—
鉱 業	0	0	2	46,000	—	0.1	17	427,178	88.4	0.3	0	0	—
建 設 業	60	393,150	630	7,171,103	119.4	23.2	3,034	27,799,933	94.8	19.9	31	326,606	261.0
卸 売 業	28	361,450	189	3,628,936	114.5	11.7	1,113	17,367,809	94.2	12.4	6	101,588	83.8
小 売 業	30	237,540	376	4,259,346	113.3	13.8	2,164	20,494,686	93.5	14.7	26	256,496	134.2
飲 食 業	22	102,350	210	1,777,489	181.8	5.7	1,471	9,033,687	92.8	6.5	13	85,929	53.1
運 送 倉 庫 業	6	63,300	87	1,991,400	129.0	6.4	517	9,969,028	94.3	7.1	10	228,236	798.0
サ ー ビ ス 業	39	461,880	503	6,708,102	160.0	21.7	2,882	28,532,316	96.9	20.4	26	337,455	659.1
不 動 産 業	14	350,000	93	1,644,540	130.2	5.3	508	5,296,858	104.1	3.8	2	5,227	26.1
そ の 他 の 産 業	1	2,000	17	142,370	141.0	0.5	132	838,776	93.0	0.6	1	2,267	14.2
合 計	221	2,158,070	2,384	30,966,035	132.7	100.0	13,541	139,572,654	94.3	100.0	135	1,623,115	151.2

制度別保証状況

(単位：千円・%)

制 度	保 証 承 諾						保 証 債 務 残 高				代 位 弁 済		
	12 月 中		12 月 末								12 月 末		
	件数	金 額	件数	金 額	同期比	構成比	件数	金 額	同期比	構成比	件数	金 額	同期比
〔 協 会 制 度 〕	74	1,387,000	494	9,985,193	152.0	32.2	1,322	24,907,199	112.5	17.8	20	215,101	125.4
特 定 社 債	0	0	3	208,000	36.6	0.7	40	1,647,200	91.5	1.2	0	0	—
流動資産担保融資	3	102,400	11	341,440	103.3	1.1	15	538,329	99.8	0.4	0	0	—
普 通 保 証	65	1,190,600	413	8,036,700	185.0	26.0	884	15,226,492	130.1	10.9	12	117,964	175.8
根 保 証	0	0	5	83,000	102.5	0.3	7	137,523	98.9	0.1	0	0	—
追 認 保 証	0	0	0	0	—	—	0	0	—	—	0	0	—
特 別 小 口	0	0	0	0	—	—	0	0	—	—	0	0	—
経営安定関連	0	0	2	65,000	—	0.2	30	626,824	101.8	0.4	3	15,655	34.5
金融環境変化	0	0	0	0	—	—	3	25,717	98.9	0.0	0	0	—
創業関連	0	0	0	0	—	—	0	0	—	—	0	0	—
長期経営	0	0	0	0	—	—	1	38,000	100.0	0.0	0	0	—
当座貸越	1	10,000	13	333,000	133.2	1.1	29	767,892	127.3	0.6	0	0	—
カードローン	2	4,000	25	175,500	93.1	0.6	62	397,655	92.8	0.3	0	0	—
ア タ ッ ク	0	0	0	0	—	—	67	1,404,741	85.9	1.0	0	0	—
小口零細企業	0	0	0	0	—	—	2	992	42.1	0.0	0	0	—
がんばる企業5000	0	0	3	120,000	240.0	0.4	68	935,029	87.4	0.7	2	36,631	311.1
事業再生円滑化	0	0	0	0	—	—	0	0	—	—	1	12,072	—
全国緊急	0	0	0	0	—	—	21	546,156	92.5	0.4	0	0	—
震災緊急	0	0	0	0	—	—	0	0	—	—	0	0	—
経営力強化保証	0	0	0	0	—	—	1	18,907	99.4	0.0	0	0	—
事業再生計画実施関連	0	0	1	33,000	41.3	0.1	14	399,618	88.5	0.3	0	0	—
事業再生円滑化保証	0	0	0	0	—	—	0	0	—	—	0	0	—
T A G 保 証	3	80,000	16	563,500	97.6	1.8	37	1,034,983	97.8	0.7	2	32,780	—
経営承継準備	0	0	1	17,800	—	0.1	3	146,168	104.0	0.1	0	0	—
危機関連保証	0	0	0	0	—	—	18	645,728	77.7	0.5	0	0	—
承 継 特 別	0	0	1	8,253	49.9	0.0	10	208,829	98.3	0.1	0	0	—
伴 走 特 別	0	0	0	0	—	—	9	141,919	64.6	0.1	0	0	—
事業者選択型(国補助)	0	0	0	0	—	—	1	18,497	—	0.0	0	0	—
〔 県 制 度 〕	52	342,930	1,046	17,366,732	126.7	56.1	9,217	105,808,401	89.2	75.8	104	1,371,396	154.5
県 中 小 振 興	1	10,000	10	114,000	703.7	0.4	26	189,279	220.6	0.1	0	0	—
県 短 期	5	12,500	37	96,795	212.5	0.3	30	68,238	219.2	0.0	1	3,514	—
県小規模一般	15	112,350	124	844,770	279.7	2.7	332	1,450,883	140.8	1.0	4	20,222	336.0
県小規模小口事業	6	20,800	53	218,080	132.1	0.7	154	449,539	135.5	0.3	2	4,716	—
県小規模特小	0	0	0	0	—	—	0	0	—	—	0	0	—
県 独 立 ・ 創 業	15	58,850	123	580,925	89.7	1.9	592	2,258,322	119.9	1.6	9	30,171	122.4
県新事業展開等	6	79,430	83	1,117,450	142.0	3.6	407	3,812,133	116.1	2.7	4	32,970	140.8
県事業承継	0	0	8	224,735	224.4	0.7	20	483,023	259.6	0.3	0	0	—
県経営環境変化対応	0	0	4	188,000	3,760.0	0.6	19	668,145	114.4	0.5	0	0	—
県 経 営 安 定 化	2	32,000	18	399,600	349.0	1.3	238	2,381,173	89.1	1.7	6	51,621	89.6
県 緊 急	0	0	0	0	—	—	46	745,432	81.6	0.5	3	70,729	168.2
県緊急借換	0	0	0	0	—	—	27	514,449	88.3	0.4	0	0	—
県セーフティ(円滑化借換)	1	5,000	5	167,400	239.1	0.5	158	1,173,058	74.1	0.8	2	70,327	—
県条件変更改善型借換	0	0	0	0	—	—	35	806,618	87.2	0.6	0	0	—
県 事 業 再 生	1	12,000	2	62,000	413.3	0.2	12	175,293	109.3	0.1	2	21,571	—
県 震 災 緊 急	0	0	0	0	—	—	3	73,405	100.0	0.1	0	0	—
県企業経営力強化	0	0	0	0	—	—	8	252,105	65.4	0.2	0	0	—
県 災 害 復 旧	0	0	0	0	—	—	95	902,797	79.4	0.6	0	0	—
県新型コロナ	0	0	0	0	—	—	1,571	25,912,508	71.8	18.6	20	549,469	220.8
県新型コロナ対応	0	0	0	0	—	—	4,157	36,462,692	67.2	26.1	43	429,821	110.7
県 伴 走 支 援	0	0	579	13,352,977	117.5	43.1	1,286	27,016,245	218.9	19.4	8	86,264	151.8
そ の 他	0	0	0	0	—	—	1	13,066	100.0	0.0	0	0	—
〔 市 町 制 度 〕	95	428,140	844	3,614,110	117.8	11.7	3,002	8,857,054	120.8	6.3	11	36,618	254.1
合 計	221	2,158,070	2,384	30,966,035	132.7	100.0	13,541	139,572,654	94.3	100.0	135	1,623,115	151.2

市町別保証状況

(単位：千円・%)

市 町	保 証 承 諾						保 証 債 務 残 高				代 位 弁 済		
	12 月 中		12 月 末								12 月 末		
	件数	金 額	件数	金 額	同期比	構成比	件数	金 額	同期比	構成比	件数	金 額	同期比
佐 賀 市	71	495,980	793	10,929,722	154.9	35.3	4,059	44,346,615	98.4	31.8	30	311,653	65.7
唐 津 市	40	429,800	291	3,539,870	106.3	11.4	1,994	19,723,450	91.7	14.1	25	317,987	222.9
鳥 栖 市	16	240,700	181	2,620,271	103.9	8.5	1,043	11,159,695	91.2	8.0	16	149,593	164.1
多 久 市	2	9,000	34	373,040	87.7	1.2	209	1,960,363	89.5	1.4	3	27,725	124.9
伊 万 里 市	11	128,000	132	1,576,318	139.6	5.1	953	10,517,621	92.5	7.5	4	26,215	108.8
武 雄 市	13	189,450	161	2,202,270	165.3	7.1	901	9,477,287	92.2	6.8	7	183,773	133.9
鹿 島 市	10	76,430	110	1,262,755	210.4	4.1	558	5,082,196	94.5	3.6	10	107,777	2,490.2
嬉 野 市	5	30,700	76	954,280	173.4	3.1	546	5,446,510	90.0	3.9	5	54,369	3,004.0
小 城 市	12	79,950	107	1,344,314	166.7	4.3	590	5,078,051	95.2	3.6	6	73,633	251.3
神 埼 市	10	109,000	118	1,370,490	131.7	4.4	507	5,037,097	91.0	3.6	2	41,239	228.2
市 計	190	1,789,010	2,003	26,173,330	139.3	84.5	11,360	117,828,884	94.3	84.4	108	1,293,963	136.9
吉 野 ヱ 里 町	4	15,360	43	477,940	143.3	1.5	172	1,644,531	94.1	1.2	1	276	2.5
神 埼 郡 計	4	15,360	43	477,940	143.3	1.5	172	1,644,531	94.1	1.2	1	276	2.5
基 山 町	2	8,000	37	553,120	66.5	1.8	229	2,773,437	95.3	2.0	5	13,626	47.6
み や き 町	6	180,000	51	760,000	77.3	2.5	327	3,601,761	95.6	2.6	2	4,822	1,197.8
上 峰 町	4	11,300	21	227,500	50.8	0.7	123	1,378,215	83.7	1.0	8	217,244	742.9
三 養 基 郡 計	12	199,300	109	1,540,620	68.1	5.0	679	7,753,413	93.1	5.6	15	235,692	404.3
玄 海 町	1	2,200	20	224,950	217.1	0.7	94	904,058	102.4	0.6	1	622	9.1
東 松 浦 郡 計	1	2,200	20	224,950	217.1	0.7	94	904,058	102.4	0.6	1	622	9.1
有 田 町	4	58,000	71	861,309	140.9	2.8	523	5,644,412	94.2	4.0	2	39,484	75.3
西 松 浦 郡 計	4	58,000	71	861,309	140.9	2.8	523	5,644,412	94.2	4.0	2	39,484	75.3
江 北 町	2	60,000	32	465,996	133.5	1.5	132	1,223,454	105.1	0.9	5	48,902	—
大 町 町	1	1,000	6	49,000	122.1	0.2	83	376,981	76.3	0.3	1	2,412	—
白 石 町	4	24,200	72	676,500	183.9	2.2	345	2,385,444	95.8	1.7	1	656	—
杵 島 郡 計	7	85,200	110	1,191,496	157.4	3.8	560	3,985,879	96.1	2.9	7	51,970	—
太 良 町	3	9,000	28	496,390	103.2	1.6	153	1,811,477	91.7	1.3	1	1,108	—
藤 津 郡 計	3	9,000	28	496,390	103.2	1.6	153	1,811,477	91.7	1.3	1	1,108	—
合 計	221	2,158,070	2,384	30,966,035	132.7	100.0	13,541	139,572,654	94.3	100.0	135	1,623,115	151.2

信用保証書の注意点について

金融機関の皆さまへ、信用保証書が到着した後、速やかに保証書の内容の確認をお願いします。もし間違いがあった場合に、貸付実行後の訂正は出来かねますのでご注意ください。特にブランチインブランチの形態を行っている支店については、支店に間違いがないか確認をお願いします。ご不明な点がございましたら、下記お問合せ先まで連絡ください。

【お問合せ先】 佐賀県信用保証協会 保証部 保証企画課 0952-24-4388

友だち募集中!

【友だち登録方法】

1. LINEの友だち追加から ID検索 して登録 → ID: @saga - cgc
2. LINEの友だち追加から二次元コード (QRコード) を読み取って登録



各地区の問い合わせ先

地 区	相 談 日	時 間	場 所	電 話
伊 万 里	第1火曜日	10:00~	伊万里商工会議所	0955-22-3111
有 田	第1水曜日	10:00~	有田商工会議所	0955-42-4111
白 石	第1水曜日	10:00~	白石町商工会	0952-84-2043
小 城	第1木曜日	10:00~	地区内の各商工団体	0952-73-4111 (小城商工会議所)
多 久	第1木曜日	13:00~	多久市商工会	0952-74-2144
唐 津 上 場 (肥前町・鎮西町・呼子町・玄海町)	第1金曜日	11:00~	経営支援センター	0955-52-2118
唐 津 東 (浜玉町・七山・厳木町・相知町・北波多)	第1金曜日	14:00~	唐津東商工会	0955-62-2901
武 雄	第2月曜日	10:00~	武雄商工会議所	0954-23-3161
唐 津	第2火曜日	10:00~	唐津商工会議所	0955-72-5141
鳥 栖・三 養 基	第2水曜日	10:00~	鳥栖商工会議所	0942-83-3121
嬉 野	第2木曜日	10:00~	嬉野市商工会	0954-66-2555
鹿 島	第2金曜日	10:00~	鹿島商工会議所	0954-63-3231
太 良	偶数月 第2金曜日	13:00~	太良町商工会	0954-67-0069
佐 賀 市 北	第3月曜日	10:00~	佐賀市北商工会	0952-62-0174
佐 賀 市 南	第3月曜日	13:00~	佐賀市南商工会	0952-47-2590
神 埼	第3火曜日	10:00~	神崎市商工会本所	0952-52-7131

注) 定例相談日は変更になる場合もございますので、事前に上記の商工団体、または信用保証協会へお問い合わせください。



〒840-8689 佐賀市白山二丁目1番12号(佐賀商工ビル2階・3階)

TEL: 0952-24-4341

<https://www.saga-cgc.or.jp>

《企画総務課》TEL: 0952-24-4340・FAX: 0952-23-3532
 《企画デジタル課》TEL: 0952-24-4330・FAX: 0952-24-4387
 《保証企画課》TEL: 0952-24-4388・FAX: 0952-24-5698
 《保証1課》TEL: 0952-24-4342・FAX: 0952-24-5698
 《保証2課》TEL: 0952-24-4343・FAX: 0952-24-5698
 《経営支援課》TEL: 0952-24-4350・FAX: 0952-24-5698
 《管 理 課》TEL: 0952-24-4344・FAX: 0952-29-4877

