

令和3年

1月

January

# Monthly Report



佐賀海苔®

生産量、販売額ともに日本一を誇る佐賀海苔®。中でも「佐賀海苔®有明海一番」は、厳しい7つの評価基準を満たした最高峰ブランドとして全国でも有名で、10,000枚に3枚という最高傑作の海苔です。

●お問い合わせ／佐賀県有明海漁業協同組合 TEL.0952-24-3351

## CONTENTS

- SGトピックス
  - ・新型コロナウイルス感染症特別相談窓口について
  - ・佐賀県新型コロナウイルス感染症対応資金取扱の期限延長について
  - ・新型コロナウイルス感染症に関する経営安定関連保証4号の指定期間の延長について
  - ・佐賀県コロナウイルス感染症対応資金による借換について
  - ・事業承継特別保証制度のご案内
  - ・佐賀信用金庫、唐津信用金庫、佐賀東信用組合で勉強会を行いました
  - ・貸付実行の終期の設定について
- 保証動向
- 金融機関別保証承諾額上位店舗
- 金融機関別保証状況
- 業種別保証状況
- 制度別保証状況
- 市町別保証状況



SAGA GUARANTEE

佐賀県信用保証協会

## 新型コロナウイルス感染症特別相談窓口について

新型コロナウイルス感染症特別相談窓口を下記のとおり引き続き設置しておりますのでお知らせします。

- 1 対象者 新型コロナウイルスに関連した感染症の影響により、経営に支障が生じている中小企業・小規模事業者
- 2 受付時間 <平日> 窓口相談 9時00分から18時00分まで  
<土日祝日> 電話相談 9時00分から17時00分まで
- 3 場所 佐賀市白山2丁目1-12 佐賀商工ビル 佐賀県信用保証協会 3階
- 4 問合せ先 業務統括部 保証一課 0952-24-4342  
保証二課 0952-24-4343

## 佐賀県新型コロナウイルス感染症対応資金の取扱期限延長について

令和2年12月8日に閣議決定された経済対策に於いて、下記のとおり申込受付期限および融資実行期限が延長になりましたのでお知らせします。期間間近は混雑いたしますので、早めにお申し込みください。

	変更前	変更後
申込受付期限	令和2年12月31日まで	令和3年3月31日まで
融資実行期限	令和3年1月31日まで	令和3年5月31日まで

制度名	佐賀県新型コロナウイルス感染症対応資金
対象者	中小企業・個人事業主
対象資金	経営の安定に必要な資金
融資限度額	4,000万円(運転資金・設備資金)
利率	1.3%(当初3年間の利子を全額補給)
保証料	1.05%以内(原則、保証料免除) ただし、条件変更によって生じる追加保証料は事業者負担
融資期間	10年以内(据置5年以内)
要件等	本資金の利用にあたっては、次のいずれかの市町の認定が必要 ・セーフティネット4号・5号 ・危機関連
略称	コロナ対応資金

※本資金は国や県から保証料補助及び当初3年間の利子補給を受けることが出来ますが、条件変更による追加保証料が発生した場合は事業者負担となりますのでご注意ください。

《お問い合わせ先》 業務統括部  
保証一課 TEL 0952-24-4342  
保証二課 TEL 0952-24-4343  
経営支援課 TEL 0952-24-4350

## 新型コロナウイルス感染症に関する経営安定関連保証4号の指定期間の延長について

新型コロナウイルス感染症により影響を受けている中小企業のみなさまへの資金繰り支援措置としてセーフティネット保証4号が発動され、佐賀県を含め全47都道府県が指定されておりますが、下記のとおり指定期間が延長になりましたのでお知らせします。

突発的事由: 令和2年新型コロナウイルス感染症の発生

指定地域: 47都道府県

(変更前) 指定期間: 令和2年2月18日～令和2年12月1日

(変更後) 指定期間: 令和2年2月18日～令和3年3月1日

## 佐賀県新型コロナウイルス感染症対応資金による借換について

従来から、保証割合80%の借入を保証割合100%の借入で借換することはできませんでしたが、佐賀県新型コロナウイルス感染症対応資金(以下、「本資金」という)では、下表のとおり一部の場合に限って、保証割合80%の借入を保証割合100%の借入で借換することができます。

また、本資金同士で借り換えることも一部の場合に限って対応することができます。

既往借入金		コロナ対応資金の対象者要件 (保証割合)		
貸付実行日	保証割合 (保証制度)	4号 (100%)	5号 (80%)	危機関連 (100%)
令和2年1月29日から 令和2年4月30日まで	80% (コロナ対応資金以外)	○	○	○
令和2年5月1日から	80% (コロナ対応資金)	○	×(注)	○
	100% (コロナ対応資金)	×(注)	×(注)	×(注)

・保証割合80%の借入を本資金の保証割合100%の借入で借換えができるもの

- ① 令和2年1月29日から4月30日までに貸付実行された借入
- ② 本資金での5号(保証割合80%)に係る借入

・本制度同士の借換えができる場合

- ③ 本資金5号(保証割合80%)に係る借入を、4号、危機関連(保証割合100%)による本制度で借り換える場合
- ④ 法人代表の連帯保証が付された本資金の借入を、経営者保証免除対応を適用した本資金の借入で借り換える場合

(注)…④に該当する場合は借換え可能

なお、借換の制限に違反する行為があった場合には、利子・保証料ともに補助の対象外となります。

## 事業承継特別保証制度のご案内

令和2年4月からお申込み受付開始しております。詳細につきましては下記お問合せ先までご連絡ください。

### 事業承継特別保証制度の概要

保証対象	次の(1)または(2)に該当し、かつ(3)に該当する中小企業者 (1)保証申込受付日から3年以内に事業承継を予定する事業承継計画を有する法人 (2)令和2年1月1日から令和7年3月31日までに事業承継を実施した法人であって、事業承継日から3年を経過していないもの (3)次の①から④までに定める全ての要件を満たすこと。 ①資産超過であること ②EBITDA有利子負債倍率(注)が10倍以内であること ※EBITDA有利子負債倍率=(借入金・社債-現預金)÷(営業利益+減価償却費) ③法人・個人の分離がなされていること ④返済緩和している借入金がないこと
保証限度額	2億8,000万円(組合等4億8,000万円)
保証割合	責任共有制度
対象資金	事業資金(既存のプロパー借入金(個人保証あり)の借換も可) (ただし、保証対象(2)に該当する事業承継を実施した法人に対しては、事業承継前の既往借入金の借り換えに限る。)
返済方法	一括返済または分割返済
保証期間	一括返済の場合 1年以内 分割返済の場合 10年以内(据置期間1年以内)
信用保証料率	0.45%~1.9%以内 (経営者保証コーディネータによる確認を受けた場合は0.20%~1.15%)
担保	必要に応じて徴求
連帯保証人	不要
貸付形式	証書貸付または手形貸付
貸付利率	金融機関所定利率
申込方法	金融機関経由(与信取引のある金融機関に限ります。)
添付資料	(1)事業承継計画書 (2)財務要件等確認書 (3)借換債務等確認書(既往借入金を借換えの場合) (4)他行借換依頼書兼確認書(他行の既往借入金を借換えの場合) (5)事業承継時判断材料チェックシート(経営者保証コーディネータ関与の場合)

《お問い合わせ先》 業務統括部 保証一課 TEL 0952-24-4342  
保証二課 TEL 0952-24-4343  
経営支援課 TEL 0952-24-4350

## 佐賀信用金庫、唐津信用金庫、佐賀東信用組合で勉強会を行いました

経営者の高齢化が進むなか、事業承継予定者が借入の連帯保証を敬遠する割合が多く、これが事業承継の進まない要因の一つになっていることから、下記の日程で、金融機関を訪問し、事業承継時に経営者保証を不要とする事業承継特別保証制度の概要を説明し、意見交換を行いました。

令和2年12月1日(火) 佐賀信用金庫

令和2年12月10日(木) 唐津信用金庫

令和2年12月17日(木) 佐賀東信用組合




令和2年12月10日(木)於：唐津信用金庫 本店

## 貸付実行の終期の設定について

### 【月数保証における終期の取り方】

例 ① 月末貸付実行以外の場合（保証期間 12 ヶ月、貸付実行日 R2. 12. 30）



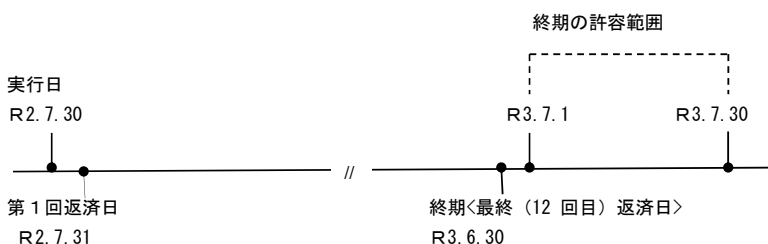
※終期は原則として貸付実行日の応当日です。ただし希望する場合は応当日から遡及して1ヶ月未満の範囲内で設定できます。

※月末に貸付実行を予定していたが、月末日が金融機関の休日にあたるため、その前日に貸付実行した場合も、終期を設定できるのは貸付実行日の応当日までです。ご注意ください。

貸付実行される際には、左記のとおり注意していただきますようお願いいたします。貸付実行後の訂正については対応できない場合もございますので、ご不明な点がございましたらご連絡をお願いします。

大の月の30日に貸付実行。第1回返済日をその月の月末(31日)に設定すると、返済回数は保証条件どおりとなりますが、保証期間が1ヶ月短くなり、保証条件と合致しなくなることがありますので注意してください。

例 ② 7月(大の月)30日に貸付実行（保証期間12ヶ月、1ヶ月目から1ヵ月ごと月末返済）



図のように、第1回返済日を実行日の翌日であるR2. 7. 31、終期をR3. 6. 30に設定すると、返済回数は12回となりますが、貸付期間は11ヶ月となり保証条件と合致しなくなりますので、ご注意ください。

3月28~30日に貸付実行、保証期間が12(の倍数)ヶ月で、終期を2月とすると、同様に保証条件と合致しなくなることがありますので、ご注意ください。

業務統括部

保証一課 TEL 0952-24-4342

保証二課 TEL 0952-24-4343

経営支援課 TEL 0952-24-4350



# 保証動向

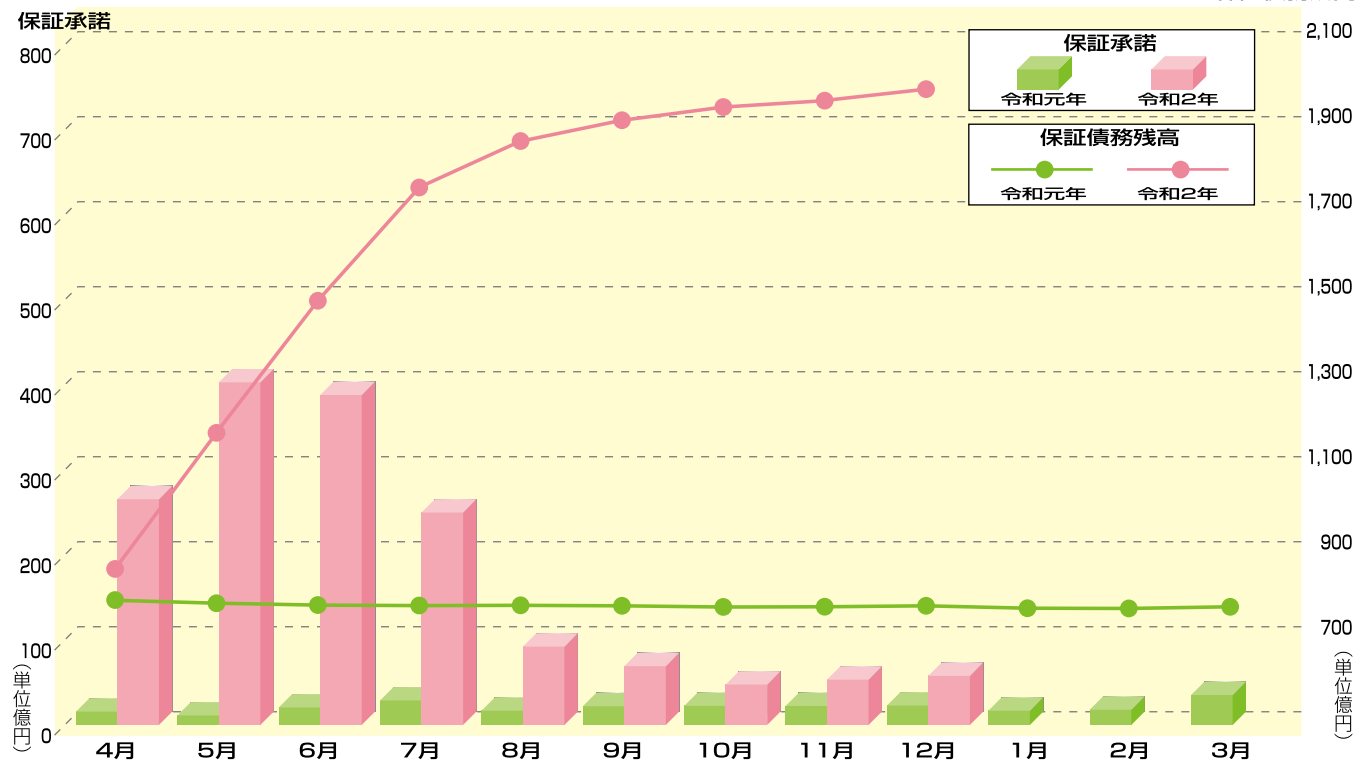
## 令和2年12月の保証概況

(単位：千円・%)

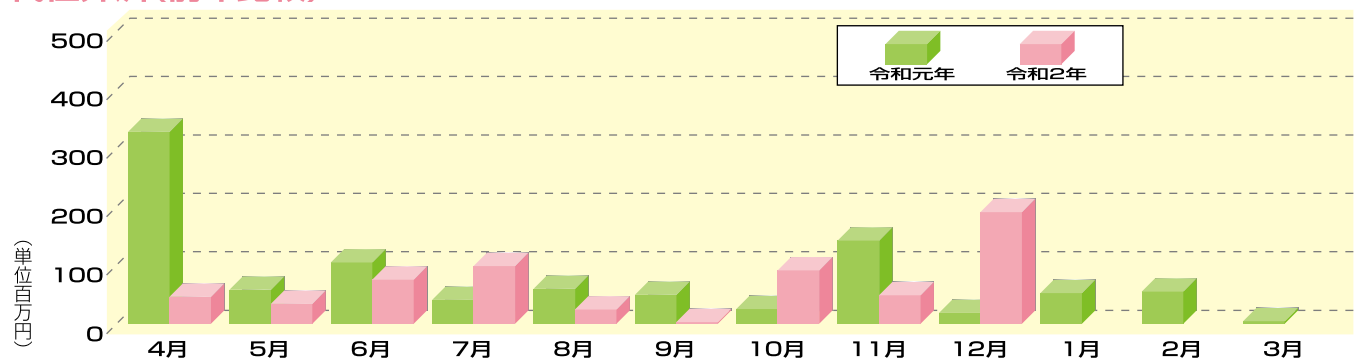
	12月中			12月末		
	件数	金額	前年同月比	件数	金額	前年同期比
保証申込	484	6,385,800	267.4	9,344	178,039,013	927.9
保証承諾	461	5,777,300	251.3	8,823	162,752,436	886.4
保証債務残高				13,900	196,492,261	263.5
代位弁済請求	4	53,784	155.4	53	585,655	79.6
代位弁済	8	190,778	1,009.2	59	609,753	73.8
実際求償権回収(元損)		68,552	231.8		439,917	118.1

## 保証承諾(前年比較)および保証債務残高(前年比較)

保証債務残高



## 代位弁済(前年比較)



### 【月報をご覧いただくにあたっての注意】

- ◆単位以下の数値は項目ごとに四捨五入しておりますので、各項目の合計値が合計欄の額に合致しない場合があります。
- ◆本誌における保証債務残高は、月末までに当協会に到達する当該月分の償還、貸付実行及び根保証期間確定報告を反映した実績を表示しています。

# 保証承諾額及び保証承諾累計額上位店舗

令和2年12月の保証承諾額及び保証承諾累計額の上位店舗を掲載いたしました。

## 12月中保証承諾額

### 上位営業店舗

(単位：千円)

順位	金融機関名	保証承諾額
1	佐賀銀行 神野町支店	355,000
2	佐賀銀行 伊万里支店	266,000
3	佐賀銀行 本店営業部	230,000
4	佐賀西信用組合 武雄支店	202,000
5	佐賀銀行 唐津支店	177,300
6	佐賀銀行 武雄支店	159,000
7	福岡銀行 鳥栖支店	158,000
8	佐賀銀行 与賀町支店	136,300
9	佐賀銀行 呼子支店	135,100
10	佐賀銀行 佐賀医大前支店	125,000
11	佐賀共栄銀行 有田支店	119,500
12	唐津信用金庫 本店	111,600
13	九州ひぜん信用金庫 本店	110,000
14	佐賀東信用組合 小城支店	108,500
15	西日本シティ銀行 伊万里支店	106,500
16	伊万里信用金庫 東山代支店	105,000
17	佐賀銀行 有田支店	91,000
18	佐賀銀行 北方支店	90,000
19	大川信用金庫 諸富支店	83,500
20	伊万里信用金庫 本店	83,300

## 保証承諾累計額

### 上位営業店舗

(単位：千円)

順位	金融機関名	保証承諾額
1	佐賀銀行 本店営業部	8,718,030
2	佐賀銀行 唐津支店	4,691,000
3	佐賀銀行 鳥栖支店	4,446,230
4	佐賀銀行 与賀町支店	3,460,500
5	佐賀銀行 呉服町支店	3,283,706
6	佐賀銀行 神野町支店	3,133,300
7	西日本シティ銀行 佐賀支店	3,067,400
8	佐賀銀行 武雄支店	2,932,800
9	伊万里信用金庫 本店	2,692,350
10	福岡銀行 唐津支店	2,657,249
11	佐賀銀行 伊万里支店	2,500,770
12	佐賀銀行 神埼支店	2,373,400
13	西日本シティ銀行 鳥栖支店	2,243,100
14	西日本シティ銀行 唐津支店	2,238,100
15	佐賀銀行 水ヶ江支店	2,143,800
16	佐賀銀行 和多田支店	2,120,100
17	佐賀西信用組合 本店	2,111,900
18	佐賀銀行 北茂安支店	2,095,400
19	唐津信用金庫 本店	2,052,230
20	佐賀共栄銀行 本店営業部	2,007,580

## 金融機関別保証状況

(単位：千円・%)

金融機関	保証承諾						保証債務残高				代位弁済		
	12月中		12月末				件数	金額	同期比	構成比	12月末		
	件数	金額	件数	金額	同期比	構成比					件数	金額	同期比
<b>都市銀行</b>													
三菱UFJ銀行	0	0	0	0	0.0	0.0	3	22,771	46.3	0.0	0	0	0.0
三井住友銀行	0	0	12	500,000	178.6	0.3	24	920,523	164.3	0.5	0	0	0.0
みずほ銀行	0	0	17	542,000	401.5	0.4	26	746,649	204.7	0.4	0	0	0.0
りそな銀行	0	0	1	40,000	0.0	0.0	2	42,443	376.9	0.0	0	0	0.0
〔都市銀行計〕	0	0	30	1,082,000	248.7	0.7	55	1,732,386	175.8	0.9	0	0	0.0
<b>地方銀行</b>													
佐賀銀行	162	2,485,490	3,065	68,507,236	1,215.1	42.1	4,687	80,133,865	337.6	40.8	30	310,991	65.3
福岡銀行	14	270,000	247	7,013,849	2,176.3	4.3	374	7,872,519	449.8	4.0	0	0	0.0
十八親和銀行	11	108,100	254	4,721,290	619.0	2.9	481	6,631,869	203.4	3.4	1	2,123	10.6
筑邦銀行	5	105,000	146	4,185,300	548.5	2.6	299	5,588,600	219.3	2.8	0	0	0.0
西日本シティ銀行	14	298,500	379	10,565,100	764.7	6.5	610	12,957,319	274.5	6.6	1	1,884	319.2
北九州銀行	0	0	2	55,000	366.7	0.0	1	15,000	64.3	0.0	0	0	0.0
〔地方銀行計〕	206	3,267,090	4,093	95,047,775	1,070.1	58.4	6,452	113,199,172	313.9	57.6	32	314,998	54.7
<b>第二地方銀行</b>													
佐賀共栄銀行	73	573,980	1,413	18,302,750	1,045.3	11.2	2,056	22,341,629	268.0	11.4	6	45,168	79.9
長崎銀行	6	89,000	66	1,065,500	777.7	0.7	85	1,009,730	258.5	0.5	0	0	0.0
福岡中央銀行	0	0	3	75,000	89.8	0.0	7	86,510	101.7	0.0	0	0	0.0
〔第二地銀計〕	79	662,980	1,482	19,443,250	986.3	11.9	2,148	23,437,869	266.0	11.9	6	45,168	79.9
<b>信用金庫</b>													
佐賀信用金庫	33	298,500	695	9,507,969	707.1	5.9	1,168	11,762,164	215.7	6.1	6	47,019	90.0
唐津信用金庫	24	200,530	466	5,801,290	627.8	3.6	803	7,348,458	198.0	3.7	2	26,973	73.4
伊万里信用金庫	20	245,300	502	8,954,267	838.2	5.5	771	10,300,416	227.1	5.2	4	72,599	327.6
九州ひぜん信用金庫	34	279,000	529	6,738,700	591.2	4.1	787	8,128,707	207.0	4.2	2	51,311	97.2
大川信用金庫	7	87,500	125	2,191,500	539.1	1.3	189	2,849,063	190.1	1.4	0	0	0.0
筑後信用金庫	0	0	0	0	0.0	0.0	6	57,966	81.5	0.0	0	0	0.0
〔信用金庫計〕	118	1,110,830	2,317	33,193,726	677.4	20.4	3,724	40,446,774	210.7	20.6	14	197,902	139.2
<b>信用組合</b>													
佐賀西信用組合	33	439,000	590	8,846,300	811.0	5.5	925	10,035,770	215.6	5.2	4	25,431	72.8
朝銀西信用組合	0	0	0	0	0.0	0.0	1	1,336	0.0	0.0	0	0	0.0
横浜幸銀信用組合	0	0	2	70,000	1,750.0	0.0	16	77,699	406.7	0.0	0	0	0.0
佐賀東信用組合	22	209,400	282	4,390,305	717.3	2.7	487	6,164,888	174.3	3.1	2	22,726	171.8
佐賀県医師信用組合	1	20,000	15	293,080	252.1	0.2	23	417,438	215.8	0.2	0	0	0.0
〔信用組合計〕	56	668,400	889	13,599,685	745.3	8.4	1,452	16,697,131	198.8	8.5	6	48,157	100.0
<b>政府系</b>													
商工中金	2	68,000	12	386,000	111.2	0.2	69	978,929	87.9	0.5	1	3,528	134.2
〔政府系機関計〕	2	68,000	12	386,000	111.2	0.2	69	978,929	87.9	0.5	1	3,528	134.2
<b>農協組合</b>													
県農協連合会	0	0	0	0	0.0	0.0	0	0	0.0	0.0	0	0	—
唐津農協	0	0	0	0	0.0	0.0	0	0	0.0	0.0	0	0	—
〔農協組合計〕	0	0	0	0	0.0	0.0	0	0	0.0	0.0	0	0	—
合 計	461	5,777,300	8,823	162,752,436	886.4	100.0	13,900	196,492,261	263.5	100.0	59	609,753	73.8



## 業種別保証状況

(単位：千円・%)

業 種	保 証 承 諾						保 証 債 務 残 高				代 位 弁 済		
	12 月 中		12 月 末				件数	金 額	同期比	構成比	12 月 末		
	件数	金 額	件数	金 額	同期比	構成比					件数	金 額	同期比
製 造 業	64	922,100	1,192	24,892,290	918.8	15.2	1,906	30,457,443	260.4	15.4	8	120,151	33.7
食 料 品	10	197,000	198	4,941,000	670.2	3.0	317	6,063,279	244.7	3.1	1	2,481	3.7
織 維 品	2	6,000	45	973,600	649.5	0.6	75	1,117,888	321.3	0.6	0	0	—
木 材 ・ 木 製 品	1	26,000	40	685,600	1,111.2	0.4	57	777,075	209.5	0.4	3	20,747	—
家 具 ・ 建 具	2	14,000	64	863,900	4,113.8	0.6	88	1,039,220	302.4	0.5	0	0	—
紙 工 業	0	0	23	705,000	881.3	0.4	32	852,259	281.8	0.4	0	0	—
印 刷 製 本 業	4	42,300	46	838,840	1,016.8	0.5	87	1,104,258	262.4	0.6	0	0	—
化 学 工 業	1	2,000	9	222,000	2,220.0	0.1	14	252,259	235.0	0.1	0	0	—
石 油 ・ 石 炭 製 品	0	0	0	0	—	—	1	3,456	72.7	0.0	0	0	—
ゴ ム ・ プ ラ ス チ ッ ク	1	30,000	28	804,000	14,105.3	0.5	32	850,912	500.0	0.4	0	0	—
ゴ ム 製 品 製 造 業	0	0	4	65,000	—	0.0	4	64,636	4,809.2	0.0	0	0	—
皮 革 工 業	0	0	1	2,500	25.0	0.0	7	147,443	100.5	0.1	0	0	—
窯 業	10	191,000	187	3,623,450	714.6	2.2	296	4,777,836	212.9	2.4	3	48,586	25.9
機 械	7	158,500	121	3,707,700	1,464.9	2.3	188	4,387,171	365.6	2.2	0	0	—
電 気 機 器	1	40,000	51	1,056,800	3,943.3	0.6	72	1,297,863	312.5	0.7	0	0	—
車 両	0	0	8	292,500	1,462.5	0.2	12	326,950	703.8	0.2	0	0	—
船 舶	1	10,000	37	922,700	405.6	0.6	52	1,214,788	175.9	0.6	0	0	—
金 属	6	90,300	91	2,297,800	861.6	1.4	150	2,752,026	240.8	1.4	1	48,337	—
ソ フ ト ウ ェ ア 業	0	0	18	359,000	1,595.6	0.2	32	432,385	200.6	0.2	0	0	—
情 報 処 理 サ ー ビ ス 業	0	0	5	61,100	230.6	0.1	8	80,921	228.6	0.0	0	0	—
そ の 他 の 工 業	18	115,000	216	2,469,800	1,229.8	1.5	382	2,914,818	288.2	1.5	0	0	—
農 林 漁 業	0	0	5	135,000	1,038.5	0.1	10	129,924	261.8	0.1	0	0	—
鉱 業	0	0	13	422,000	—	0.3	16	515,796	275.9	0.3	0	0	—
建 設 業	127	1,471,580	1,796	32,595,880	797.7	20.0	3,015	38,493,256	239.9	19.6	10	99,168	84.1
卸 売 業	37	671,000	882	23,103,940	880.0	14.2	1,263	26,410,566	285.2	13.4	13	178,880	106.7
小 売 業	64	779,000	1,379	24,223,722	811.1	15.0	2,270	29,208,560	241.2	14.9	13	127,157	151.0
飲 食 業	52	311,800	1,163	10,843,250	1,205.2	6.7	1,503	12,041,012	308.6	6.1	7	18,687	135.4
運 送 倉 庫 業	14	391,000	334	10,641,600	807.1	6.5	544	13,126,029	258.1	6.7	2	43,197	—
サ ー ビ ス 業	88	1,096,220	1,780	31,723,597	1,298.0	19.5	2,792	38,652,977	314.1	19.7	6	22,513	26.1
不 動 産 業	13	117,600	223	3,461,007	319.4	2.1	439	5,841,665	207.9	3.0	0	0	—
そ の 他 の 産 業	2	17,000	56	710,150	363.6	0.4	142	1,615,033	143.7	0.8	0	0	—
合 計	461	5,777,300	8,823	162,752,436	886.4	100.0	13,900	196,492,261	263.5	100.0	59	609,753	73.8

# 制度別保証状況

(単位：千円・%)

制 度	保 証 承 諾						保 証 債 務 残 高				代 位 弁 済		
	12 月 中		12 月 末				件数	金 額	同期比	構成比	12 月 末		
	件数	金 額	件数	金 額	同期比	構成比					件数	金 額	同期比
〔 協 会 制 度 〕	20	438,800	251	5,902,481	74.2	3.6	1,391	24,298,541	85.5	12.4	12	144,852	39.6
特 定 社 債	1	24,000	12	472,000	137.2	0.3	30	1,400,800	151.2	0.7	0	0	—
流 動 資 産 担 保 融 資	1	36,800	14	358,080	82.5	0.2	21	630,329	98.9	0.3	0	0	—
普 通 保 証	5	108,500	72	1,466,090	40.4	0.9	742	10,889,523	79.6	5.5	7	61,387	106.2
根 保 証	0	0	6	186,000	130.1	0.1	8	206,000	92.4	0.1	0	0	—
追 認 保 証	0	0	0	0	—	—	0	0	—	—	0	0	—
特 別 小 口	0	0	0	0	—	—	0	0	—	—	0	0	—
経 営 安 定 関 連	1	40,000	5	135,811	754.5	0.1	64	955,120	72.9	0.5	3	47,490	33.5
金 融 環 境 変 化	0	0	0	0	—	—	4	27,885	31.5	0.0	1	31,172	—
創 業 関 連	0	0	0	0	—	—	0	0	—	—	0	0	—
長 期 経 営	0	0	0	0	—	—	1	38,000	56.4	0.0	0	0	—
当 座 貸 越	0	0	9	241,000	74.2	0.2	31	752,569	79.2	0.4	0	0	—
カ ー ド ロ ー ン	5	30,500	42	257,500	105.3	0.2	94	529,034	85.0	0.3	1	4,803	73.1
ア タ ッ ク	0	0	1	37,000	10.6	0.0	100	2,535,782	83.9	1.3	0	0	—
小 口 零 細 企 業	0	0	0	0	—	—	2	4,668	76.3	0.0	0	0	—
が ん ば る 企 業 5000	0	0	1	9,000	3.3	0.0	119	1,883,126	70.8	1.0	0	0	—
が ん ば る 企 業 500	0	0	0	0	—	—	1	1,851	24.0	0.0	0	0	—
事 業 再 生 円 滑 化	0	0	0	0	—	—	0	0	—	—	0	0	—
全 国 緊 急	0	0	0	0	—	—	47	853,202	83.1	0.5	0	0	—
震 災 緊 急	0	0	0	0	—	—	1	2,250	42.9	0.0	0	0	—
経 営 力 強 化 保 証	0	0	0	0	—	—	4	25,953	72.3	0.0	0	0	—
事 業 再 生 計 画 実 施 関 連	0	0	0	0	—	—	13	422,611	120.0	0.2	0	0	—
T A G 保 証	6	179,000	68	1,700,000	78.2	1.0	89	2,134,356	79.3	1.1	0	0	—
経 営 承 継 準 備	0	0	0	0	—	—	1	96,732	93.0	0.0	0	0	—
危 機 関 連 保 証	1	20,000	21	1,040,000	—	0.6	19	908,750	—	0.5	0	0	—
〔 県 制 度 〕	425	5,264,170	8,362	155,946,280	2,200.1	95.8	10,077	166,582,279	467.5	84.7	38	437,703	108.3
県 中 小 振 興	0	0	0	0	—	—	30	127,857	52.0	0.1	0	0	—
県 短 期	2	900	3	5,900	11.3	0.0	5	6,683	17.0	0.0	0	0	—
県 小 規 模 一 般	5	23,400	23	147,000	19.9	0.1	357	1,308,123	47.0	0.7	7	21,174	50.3
県 小 規 模 小 口 事 業	4	11,000	15	51,000	21.6	0.0	156	301,150	46.0	0.1	2	2,532	122.0
県 小 規 模 特 小	0	0	0	0	—	—	3	2,525	20.6	0.0	0	0	—
県 独 立 ・ 創 業	3	13,000	46	273,440	253.2	0.2	223	921,701	82.9	0.5	4	13,840	230.8
県 新 事 業 展 開 等	4	35,500	20	274,100	27.6	0.2	242	2,782,212	80.5	1.4	0	0	—
県 事 業 承 継	0	0	0	0	—	—	2	64,085	187.8	0.0	0	0	—
県 経 営 環 境 変 化 対 応	0	0	3	65,000	43.3	0.1	15	357,095	107.7	0.2	0	0	—
県 経 営 安 定 化	1	45,000	11	231,700	6.8	0.1	340	4,377,219	38.7	2.2	9	132,609	103.9
県 緊 急	0	0	0	0	—	—	152	1,292,572	61.3	0.7	3	17,101	25.3
県 緊 急 借 換	0	0	0	0	—	—	165	1,145,410	46.3	0.6	4	119,730	222.7
県 円 滑 化 借 換	0	0	1	60,000	35.9	0.0	329	3,655,815	46.8	1.8	1	6,111	8.8
県 条 件 変 更 改 善 型 借 換	0	0	0	0	—	—	33	1,039,383	83.3	0.5	0	0	—
県 事 業 再 生	0	0	0	0	—	—	21	209,699	56.5	0.1	5	73,591	232.9
県 震 災 緊 急	0	0	0	0	—	—	8	97,393	45.4	0.0	0	0	—
県 企 業 経 営 力 強 化	0	0	0	0	—	—	23	540,267	64.5	0.3	1	24,997	—
県 災 害 復 旧	0	0	1	8,000	1.3	0.0	85	553,324	96.4	0.3	0	0	—
県 新 型 コ ロ ナ	0	0	2,930	79,747,430	—	49.0	2,767	76,345,373	—	38.8	2	26,018	46.8
県 新 型 コ ロ ナ 対 応	406	5,135,370	5,309	75,082,710	—	46.1	5,120	71,441,267	—	36.4	0	0	—
そ の 他	0	0	0	0	—	—	1	13,126	50.3	0.0	0	0	—
〔 市 町 制 度 〕	16	74,330	210	903,675	27.3	0.6	2,432	5,611,441	53.3	2.9	9	27,198	49.0
合 計	461	5,777,300	8,823	162,752,436	886.4	100.0	13,900	196,492,261	263.5	100.0	59	609,753	73.8

## 市町別保証状況

(単位：千円・%)

市 町	保 証 承 諾						保 証 債 務 残 高				代 位 弁 済		
	12 月 中		12 月 末				件数	金 額	同期比	構成比	12 月 末		
	件数	金 額	件数	金 額	同期比	構成比					件数	金 額	同期比
佐 賀 市	126	1,725,380	2,728	53,097,730	968.6	32.6	4,186	64,132,738	285.0	32.6	9	41,408	42.5
唐 津 市	62	798,830	1,237	22,367,389	846.9	13.7	2,050	27,090,850	247.2	13.8	15	126,392	74.1
鳥 栖 市	26	317,500	663	13,201,130	833.7	8.1	1,096	16,022,464	281.4	8.2	2	8,655	148.2
多 久 市	6	129,600	125	2,347,200	751.2	1.4	217	2,930,807	206.0	1.5	2	2,532	—
伊 万 里 市	44	590,300	663	13,049,687	847.4	8.0	1,007	15,110,488	250.3	7.7	4	59,336	182.5
武 雄 市	45	611,000	564	10,206,800	748.6	6.3	895	12,877,730	254.2	6.5	0	0	—
鹿 島 市	20	107,600	351	5,556,190	1,144.6	3.4	541	6,784,610	238.3	3.5	2	15,660	14.4
嬉 野 市	14	176,500	393	6,774,750	1,061.4	4.2	584	7,902,364	267.6	4.0	2	6,463	19.3
小 城 市	21	131,500	367	5,948,100	833.9	3.7	606	7,402,964	234.9	3.8	8	211,247	1,319.6
神 埼 市	18	205,500	363	6,705,760	1,290.1	4.1	540	7,737,392	319.3	3.9	3	24,654	—
市 計	382	4,793,710	7,454	139,254,736	911.4	85.5	11,722	167,992,407	266.4	85.5	47	496,347	104.9
吉 野 ヱ 里 町	3	34,700	101	1,550,660	1,382.4	1.0	142	1,785,545	431.8	0.9	1	4,835	2,240.0
神 埼 郡 計	3	34,700	101	1,550,660	1,382.4	1.0	142	1,785,545	431.8	0.9	1	4,835	2,240.0
基 山 町	6	31,500	143	2,765,300	963.5	1.8	211	3,304,983	328.5	1.7	0	0	—
み や き 町	13	196,600	183	3,731,400	923.8	2.3	300	4,274,319	312.0	2.2	1	3,528	4.2
上 峰 町	6	99,500	81	1,630,800	1,119.3	1.0	134	2,030,101	295.7	1.0	0	0	—
三 養 基 郡 計	25	327,600	407	8,127,500	971.4	5.1	645	9,609,403	313.8	4.9	1	3,528	4.0
玄 海 町	3	27,800	43	862,710	717.2	0.5	95	1,006,821	268.1	0.5	2	9,073	41.0
東 松 浦 郡 計	3	27,800	43	862,710	717.2	0.5	95	1,006,821	268.1	0.5	2	9,073	41.0
有 田 町	24	386,500	361	6,251,250	698.6	3.8	558	7,626,440	200.6	3.9	2	17,364	8.1
西 松 浦 郡 計	24	386,500	361	6,251,250	698.6	3.8	558	7,626,440	200.6	3.9	2	17,364	8.1
江 北 町	6	38,990	80	1,170,130	504.3	0.7	124	1,667,035	204.1	0.8	2	51,310	580.3
大 町 町	4	61,000	43	586,500	687.0	0.4	83	795,366	245.3	0.4	1	6,549	—
白 石 町	11	65,000	218	2,783,550	530.8	1.7	357	3,505,188	207.3	1.8	0	0	—
杵 島 郡 計	21	164,990	341	4,540,180	539.3	2.8	564	5,967,589	210.7	3.0	3	57,859	202.3
太 良 町	3	42,000	116	2,165,400	782.5	1.3	174	2,504,056	241.9	1.3	3	20,747	7,422.4
藤 津 郡 計	3	42,000	116	2,165,400	782.5	1.3	174	2,504,056	241.9	1.3	3	20,747	7,422.4
合 計	461	5,777,300	8,823	162,752,436	886.4	100.0	13,900	196,492,261	263.5	100.0	59	609,753	73.8

# 定例相談スケジュール ~令和3年2月~

日	月	火	水	木	金	土
	1	2 伊万里地区	3 有田地区 白石地区	4 小城地区 多久地区	5 唐津上場地区 唐津東地区	6
7	8 武雄地区	9 唐津地区	10 鳥栖・三養基地区	11 建国記念の日	12 鹿島地区	13
14	15 佐賀市北地区 佐賀市南地区	16 神埼地区	17	18 嬉野地区	19	20
21	22	23 天皇誕生日	24	25	26	27
28						

注) 定例相談日は変更になる場合もございますので、事前に下記の商工団体、または信用保証協会へお問い合わせください。

## 各地区の問い合わせ先

地区	相談日	時間	場所	電話
伊 万 里	第1火曜日	10:00~15:00	伊万里商工会議所	0955-22-3111
有 田	第1水曜日	10:00~15:00	有田商工会議所	0955-42-4111
白 石	第1水曜日	10:00~15:00	白石町商工会	0952-84-2043
小 城	第1木曜日	10:00~12:00	地区内の各商工団体	0952-73-4111 (小城商工会議所)
多 久	第1木曜日	13:00~15:00	多久市商工会	0952-74-2144
唐津上場 (肥前町・鎮西町・呼子町・玄海町)	第1金曜日	11:00~13:00	経営支援センター	0955-52-2118
唐津東 (浜玉町・七山・殿木町・相知町・北波多)	第1金曜日	14:00~15:00	唐津東商工会	0955-62-2901
武 雄	第2月曜日	10:00~15:00	武雄商工会議所	0954-23-3161
唐 津	第2火曜日	10:00~15:00	唐津商工会議所	0955-72-5141
鳥 栖・三 養 基	第2水曜日	10:00~15:00	鳥栖商工会議所	0942-83-3121
嬉 野	第2木曜日	10:00~15:00	嬉野市商工会	0954-66-2555
鹿 島	第2金曜日	10:00~15:00	鹿島商工会議所	0954-63-3231
太 良	偶数月 第2金曜日	13:00~15:00	太良町商工会	0954-67-0069
佐 賀 市 北	第3月曜日	10:00~12:00	佐賀市北商工会	0952-62-0174
佐 賀 市 南	第3月曜日	13:00~15:00	佐賀市南商工会	0952-47-2590
神 埼	第3火曜日	10:00~15:00	神崎市商工会本所	0952-52-7131

## SAGA GUARANTEE 佐賀県信用保証協会

〒840-8689 佐賀市白山二丁目1番12号(佐賀商工ビル2階・3階)

TEL:0952-24-4341

http://www.saga-cgc.or.jp

《総務課》TEL:0952-24-4340・FAX:0952-23-3532

《企画情報課》TEL:0952-24-4330・FAX:0952-24-4387

《保証1課》TEL:0952-24-4342・FAX:0952-24-5698

《保証2課》TEL:0952-24-4343・FAX:0952-24-5698

《経営支援課》TEL:0952-24-4350・FAX:0952-24-5698

《管理課》TEL:0952-24-4344・FAX:0952-29-4877

